

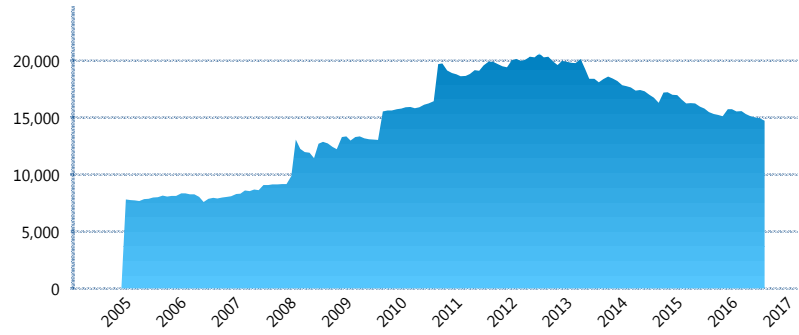
### I. INFORMACIÓN FINANCIERA

#### I) Detalles del Fondo

Detalles del Fondo	
Razón Social	Siefore Banamex Básica 1, S.A. de C.V.
Inicio de Operaciones	23/09/2004
Tipo de Fondo	Básica
Clave Bolsa	SBBMX1
Activos Administrados *	14,727
ISIN	MX54SB1Y0017
Comisión Anual	1.01%
Administrador	Afore Banamex, S.A. de C.V., integrante del Grupo Financiero Banamex
Director General	C. Luis Sebastián Sayeg Seade
Presidente del Consejo	C. Luis Sebastián Sayeg Seade

#### Activos Administrados \*

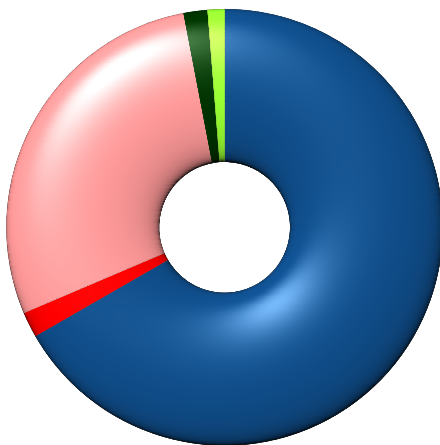
\$14,727



\*Cifras en millones de pesos

Contiene el efecto de fusiones, cortes transversales y transferencias por edad. Para mayor información consultar: <http://www.consar.gob.mx/gobmx/Aplicativo/Factsheets/EC/ECSAR.pdf>

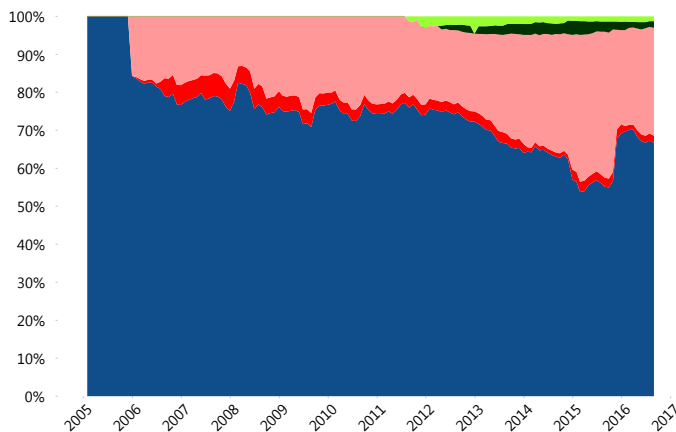
#### II) Inversiones



Deuda Gubernamental	66.70%
Deuda Internacional	1.89%
Deuda Nacional	28.40%
Renta Variable Internacional	1.77%
Renta Variable Nacional	1.24%

Tipo de Instrumento		Banamex (SB1)	Sistema Básicas 1**
Renta Variable Nacional	Renta Variable Nacional	1.24%	1.27%
	<b>Total</b>	<b>1.24%</b>	<b>1.27%</b>
Renta Variable Internacional	Renta Variable Internacional	1.77%	1.97%
	<b>Total</b>	<b>1.77%</b>	<b>1.97%</b>
FIBRAS	FIBRAS	0.00%	0.28%
	<b>Total</b>	<b>0.00%</b>	<b>0.28%</b>
Deuda Nacional	Alimentos	0.88%	0.42%
	Automotriz	0.00%	0.14%
	Banca de Desarrollo	1.13%	2.38%
	Bancario	2.05%	2.04%
	Bebidas	0.73%	0.81%
	Cemento	0.00%	0.03%
	Centros Comerciales	0.00%	0.06%
	Consumo	1.05%	0.73%
	Deuda CP	0.31%	0.04%
	Empresas Productivas del Estado	1.41%	4.50%
	Estados	2.00%	1.35%
	Europeos	4.43%	2.78%
	Grupos Industriales	2.13%	1.05%
	Infraestructura	6.93%	4.47%
	Otros	0.44%	1.12%
	Papel	0.05%	0.26%
	Serv. Financieros	0.68%	0.32%
Telecom	1.74%	1.61%	
Transporte	0.51%	0.35%	
Vivienda	1.94%	3.25%	
<b>Total</b>	<b>28.40%</b>	<b>27.70%</b>	
Deuda Internacional	Deuda Internacional	1.89%	1.82%
	<b>Total</b>	<b>1.89%</b>	<b>1.82%</b>
Deuda Gubernamental	BONDESD	0.00%	0.26%
	BONOS	5.96%	10.53%
	BPA182	0.00%	4.82%
	BPAS	0.00%	0.04%
	CBIC	7.06%	3.35%
	CETES	0.00%	2.12%
	REPORTO	0.62%	3.09%
	UDIBONO	51.71%	41.58%
	UMS	1.35%	1.18%
	<b>Total</b>	<b>66.70%</b>	<b>66.96%</b>
<b>Total</b>	<b>100.00%</b>	<b>100.00%</b>	

#### Evolución de Inversiones



Deuda Gubernamental	Renta Variable Nacional
Deuda Internacional	
Deuda Nacional	
Renta Variable Internacional	

\*\*Considera las inversiones de todo el grupo de SIEFORES Básicas 1  
Cifras al cierre de agosto de 2016

### III) Desempeño

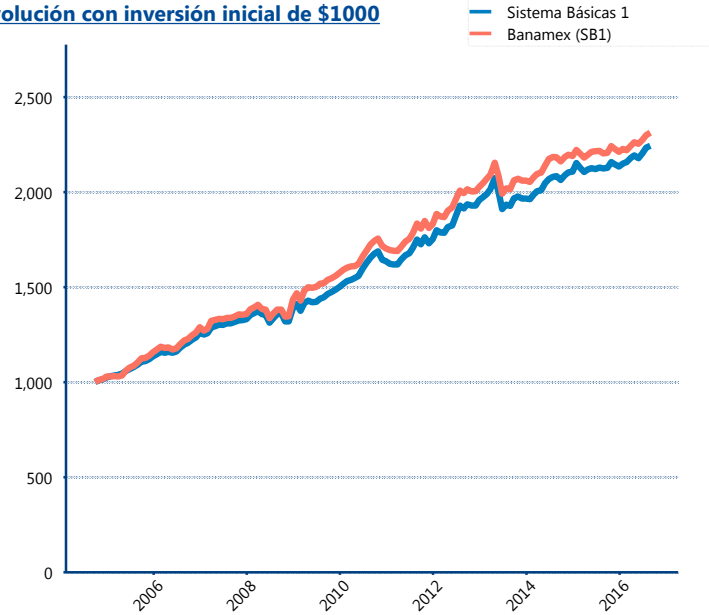
#### Rendimiento Bolsa

Tipo	Banamex (SB1)	Sistema Básicas 1
1 año	4.63%	5.22%
2 años	2.81%	3.58%
3 años	4.61%	5.02%
5 años	4.69%	5.02%

#### Indicador de Rendimiento Neto

Siefore	IRN %
PensionISSSTE (SB1)	3.92%
SURA (SB1)	3.72%
Inbursa (SB1)	3.49%
Azteca (SB1)	3.41%
XXI-Banorte (SB1)	3.39%
Coppel (SB1)	3.38%
Profuturo (SB1)	3.31%
<b>Banamex (SB1)</b>	<b>3.18%</b>
Principal (SB1)	3.14%
Metlife (SB1)	3.08%
Invercap (SB1)	2.67%
Promedio Simple	3.34 %
Promedio Ponderado	3.46 %

#### Evolución con inversión inicial de \$1000



Construido con el precio de la Siefore registrado en la Bolsa Mexicana de Valores

### IV) Medidas de sensibilidad y riesgos

#### Evolución del Plazo Promedio Ponderado

